



УПРАВЛЕНИЕ ФЕДЕРАЛЬНОЙ СЛУЖБЫ
ГОСУДАРСТВЕННОЙ СТАТИСТИКИ
ПО КРАСНОЯРСКОМУ КРАЮ, РЕСПУБЛИКЕ
ХАКАСИЯ И РЕСПУБЛИКЕ ТЫВА

Оборот розничной торговли и общественного питания в Республике Хакасия



январь – апрель 2022 года

ОБОРОТ РОЗНИЧНОЙ ТОРГОВЛИ*

Апрель 2022 года

9,4
млрд рублей

91,1% к марту
2022 года
94,3% к апрелю
2021 года



Оборот розничной торговли - всего

5,0
млрд рублей

94,3% к марту
2022 года
99,0% к апрелю
2021 года



Пищевые продукты, включая напитки,
и табачные изделия

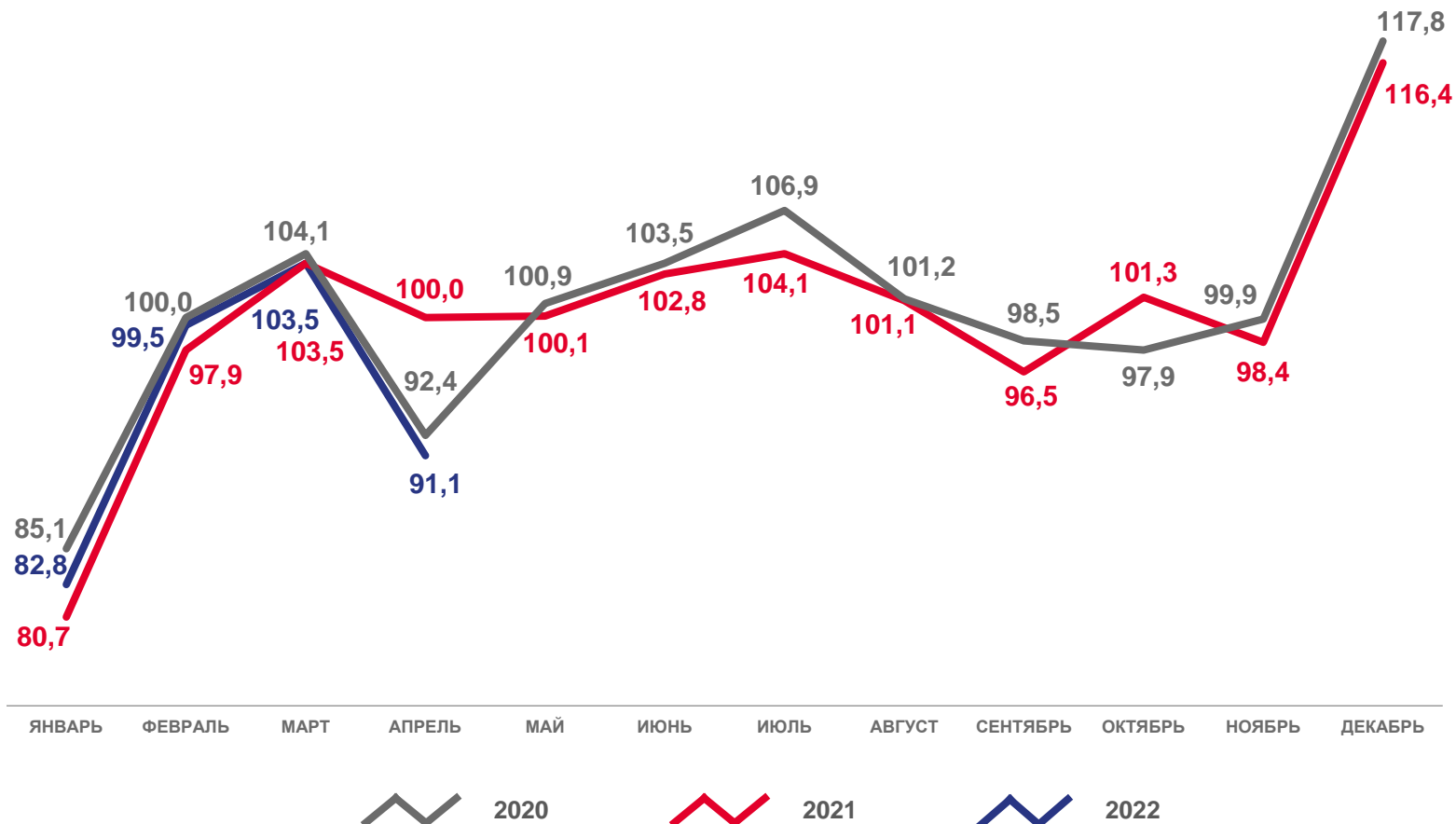
4,4
млрд рублей

87,7% к марту
2022 года
89,2% к апрелю
2021 года



Непродовольственные товары

в % к предыдущему месяцу



* Темпы роста приведены в сопоставимых ценах.

ОБОРОТ РОЗНИЧНОЙ ТОРГОВЛИ*

Январь-апрель 2022 года

37,4

млрд рублей



Оборот розничной торговли - всего

100,6% к январю-апрелю
2021 года

19,3

млрд рублей



Пищевые продукты, включая напитки,
и табачные изделия

101,2% к январю-апрелю
2021 года

18,1

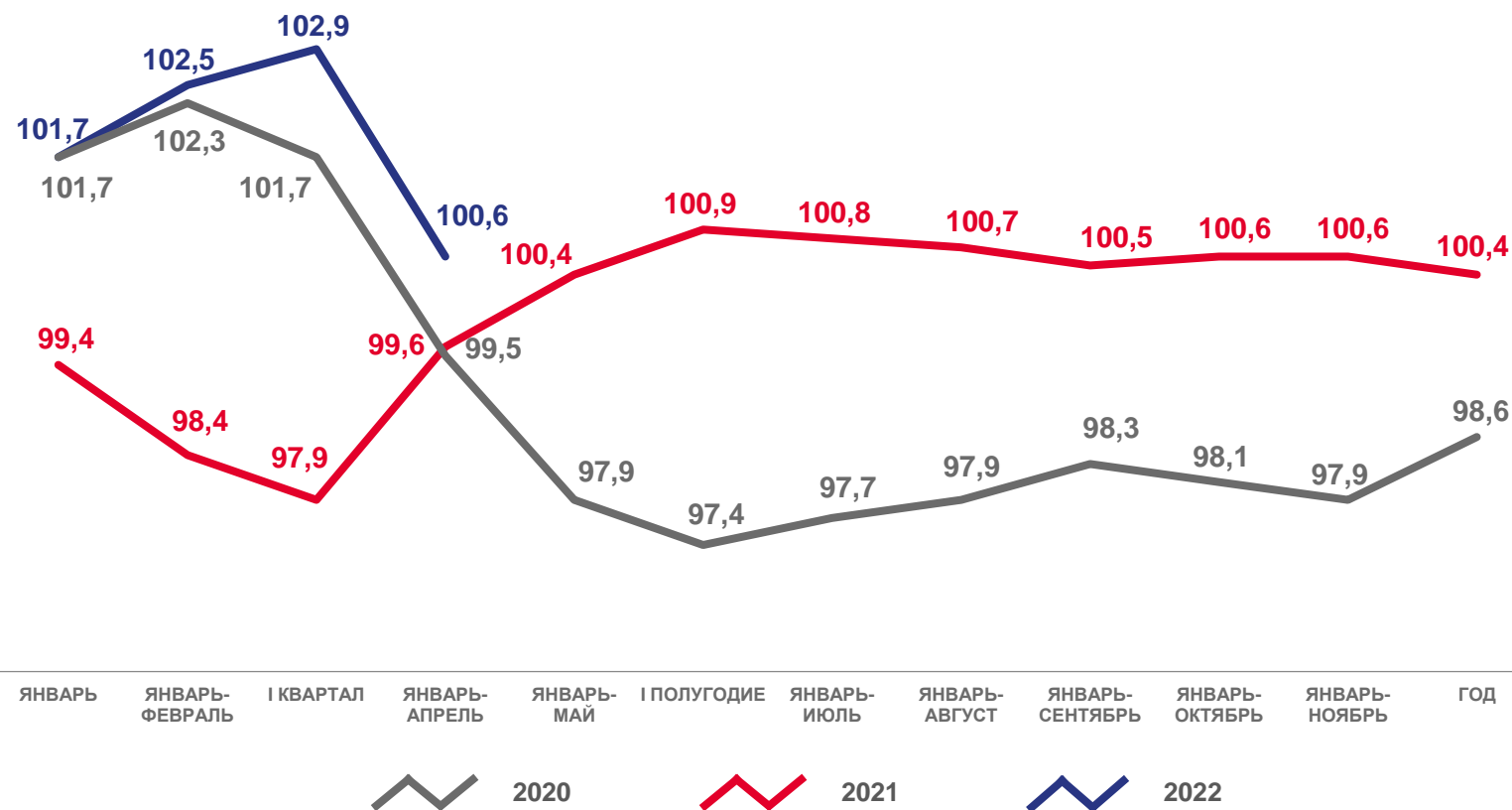
млрд рублей



Непродовольственные товары

100,0% к январю-апрелю
2021 года

в % к соответствующему периоду предыдущего года



* Темпы роста приведены в сопоставимых ценах.



ОБОРОТ ОБЩЕСТВЕННОГО ПИТАНИЯ*

Апрель 2022 года

в % к предыдущему месяцу

569,0 млн рублей

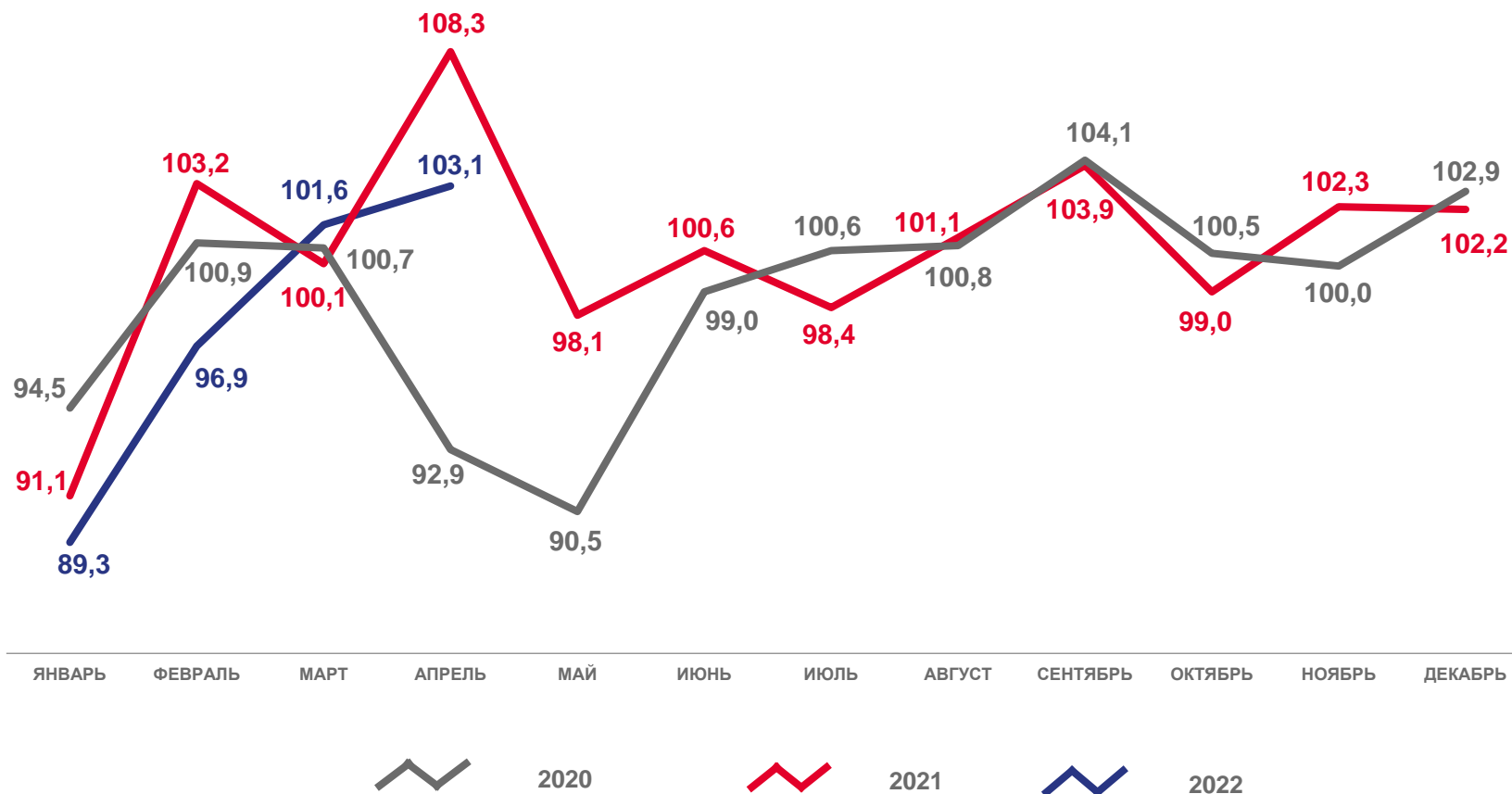
103,1% к марту 2022 года

95,7% к апрелю 2021 года

Январь-апрель 2022 года

2079,5 млн рублей

100,1% к январю-апрелю 2021 года



* Темпы роста приведены в сопоставимых ценах.